



ТЕРРИТОРИАЛЬНЫЙ ОРГАН
ФЕДЕРАЛЬНОЙ СЛУЖБЫ
ГОСУДАРСТВЕННОЙ СТАТИСТИКИ
ПО РЕСПУБЛИКЕ КАРЕЛИЯ

ОСНОВНЫЕ ИТОГИ ЭКОНОМИЧЕСКОГО РАЗВИТИЯ РЕСПУБЛИКИ КАРЕЛИЯ

за январь-декабрь 2023 года

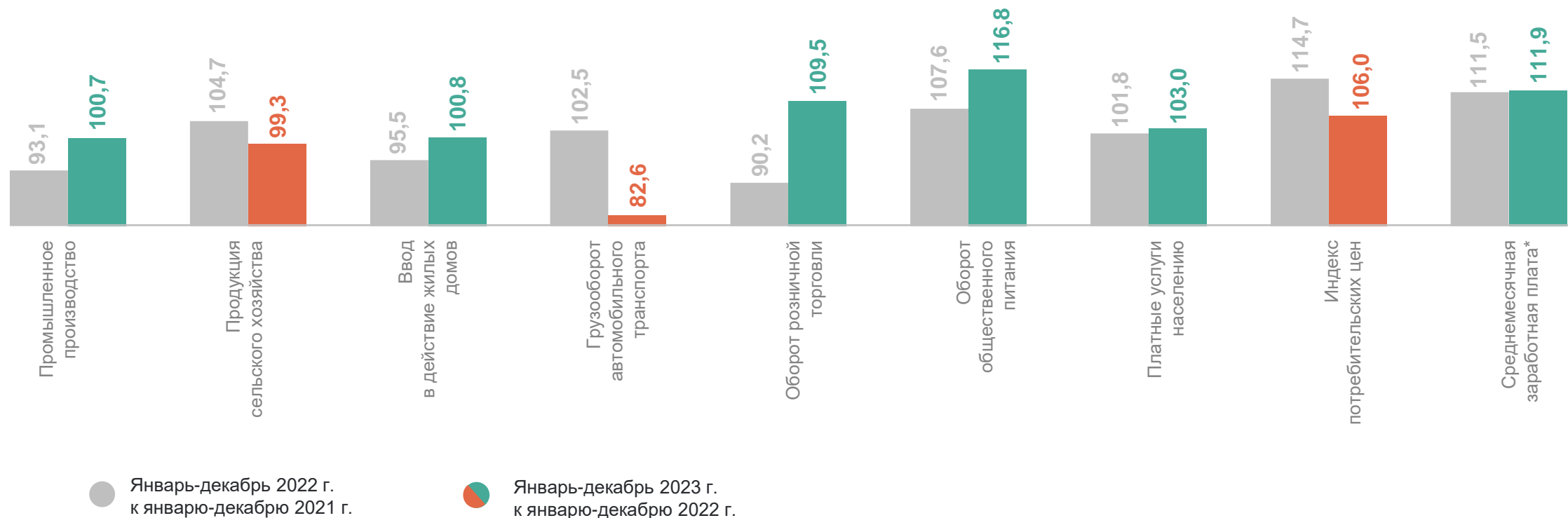
13.02.2024

Отдел сводных статистических работ и общественных связей

СОДЕРЖАНИЕ

Динамика основных экономических показателей	3
Индексы промышленного производства	4
Производство продукции сельского хозяйства	5
Ввод в действие жилых домов	6
Грузооборот и пассажирооборот автомобильного транспорта	7
Оборот розничной торговли и общественного питания	8
Объём платных услуг населению	9
Индексы потребительских цен и тарифов на товары и услуги	10
Социальная сфера и демография	11

ДИНАМИКА ОСНОВНЫХ ЭКОНОМИЧЕСКИХ И СОЦИАЛЬНЫХ ПОКАЗАТЕЛЕЙ



*Среднемесячная заработная плата за ноябрь 2023 г. к ноябрю 2022 г.; за январь-ноябрь 2023 г. к январю-ноябрю 2022 г. (за январь-ноябрь 2022 г. к январю-ноябрю 2021 г.)

ИНДЕКСЫ ПРОМЫШЛЕННОГО ПРОИЗВОДСТВА

процентов


КАРЕЛИЯСТАТ

Декабрь 2023 г.
к декабрю 2022 г.

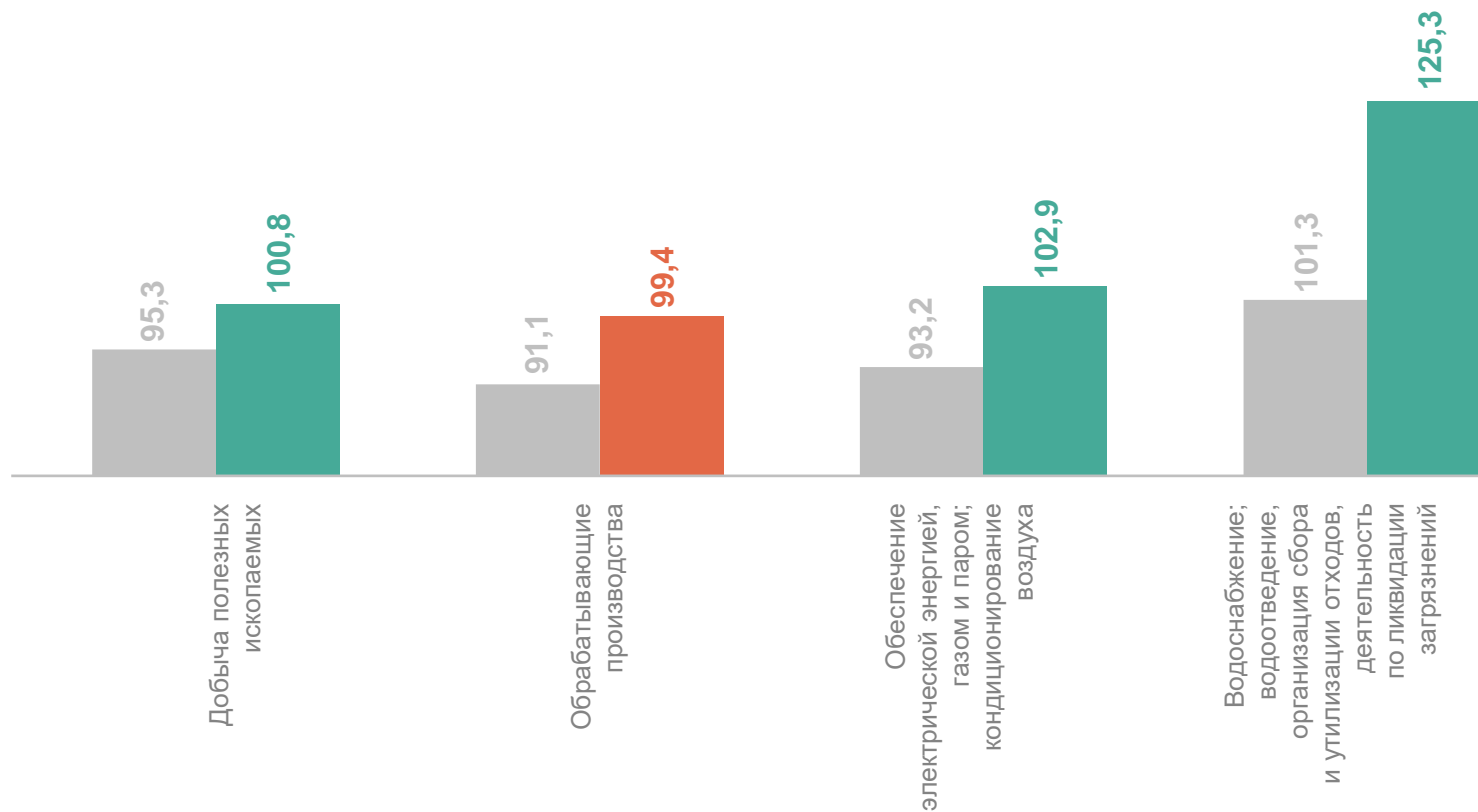


115,1

Январь-декабрь 2023 г.
к январю-декабрю 2022 г.



100,7



● Январь-декабрь 2022 г.
к январю-декабрю 2021 г.

● Январь-декабрь 2023 г.
к январю-декабрю 2022 г.

Январь-декабрь 2023 г.

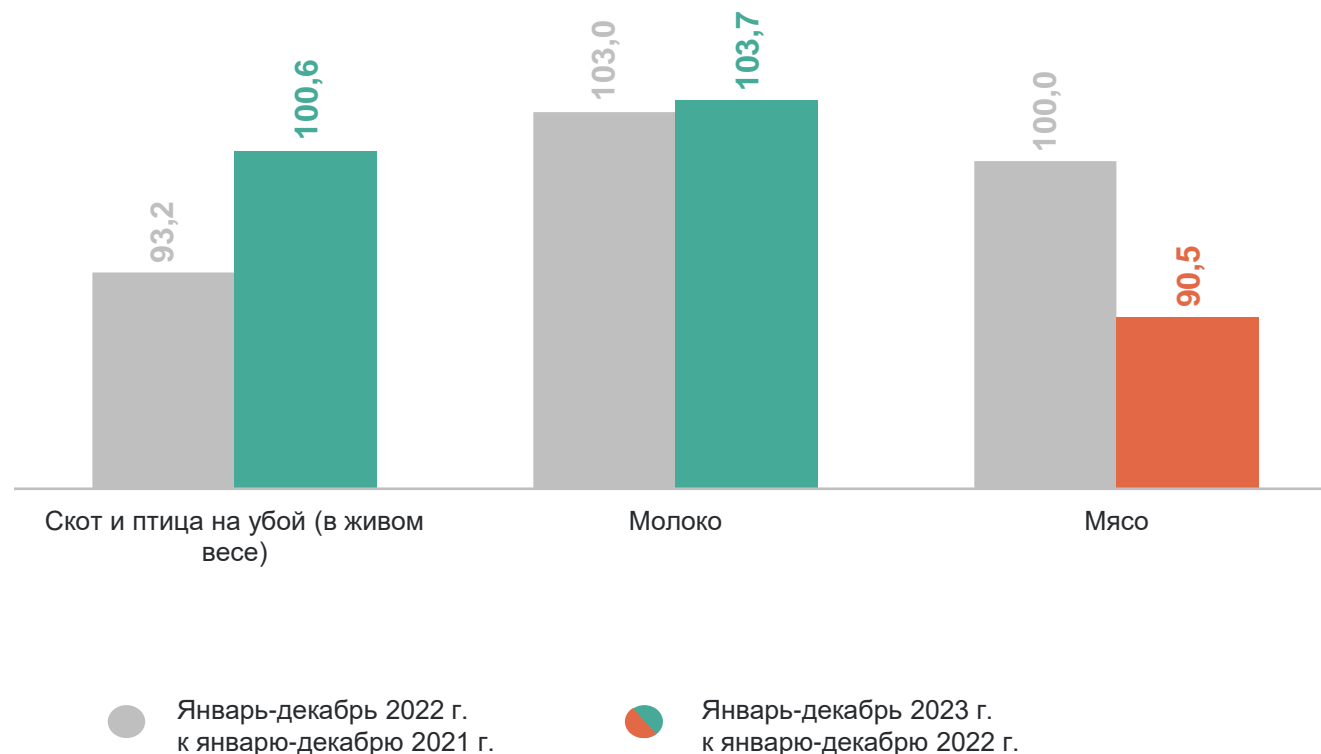
**Объём продукции
сельского хозяйства**
всех сельхозпроизводителей

6 459 млн рублей

**Индекс производства
сельскохозяйственной
продукции**

99,3% к январю-декабрю
2022 г.

В % к соответствующему месяцу предыдущего года



ВВОД В ДЕЙСТВИЕ ЖИЛЫХ ДОМОВ

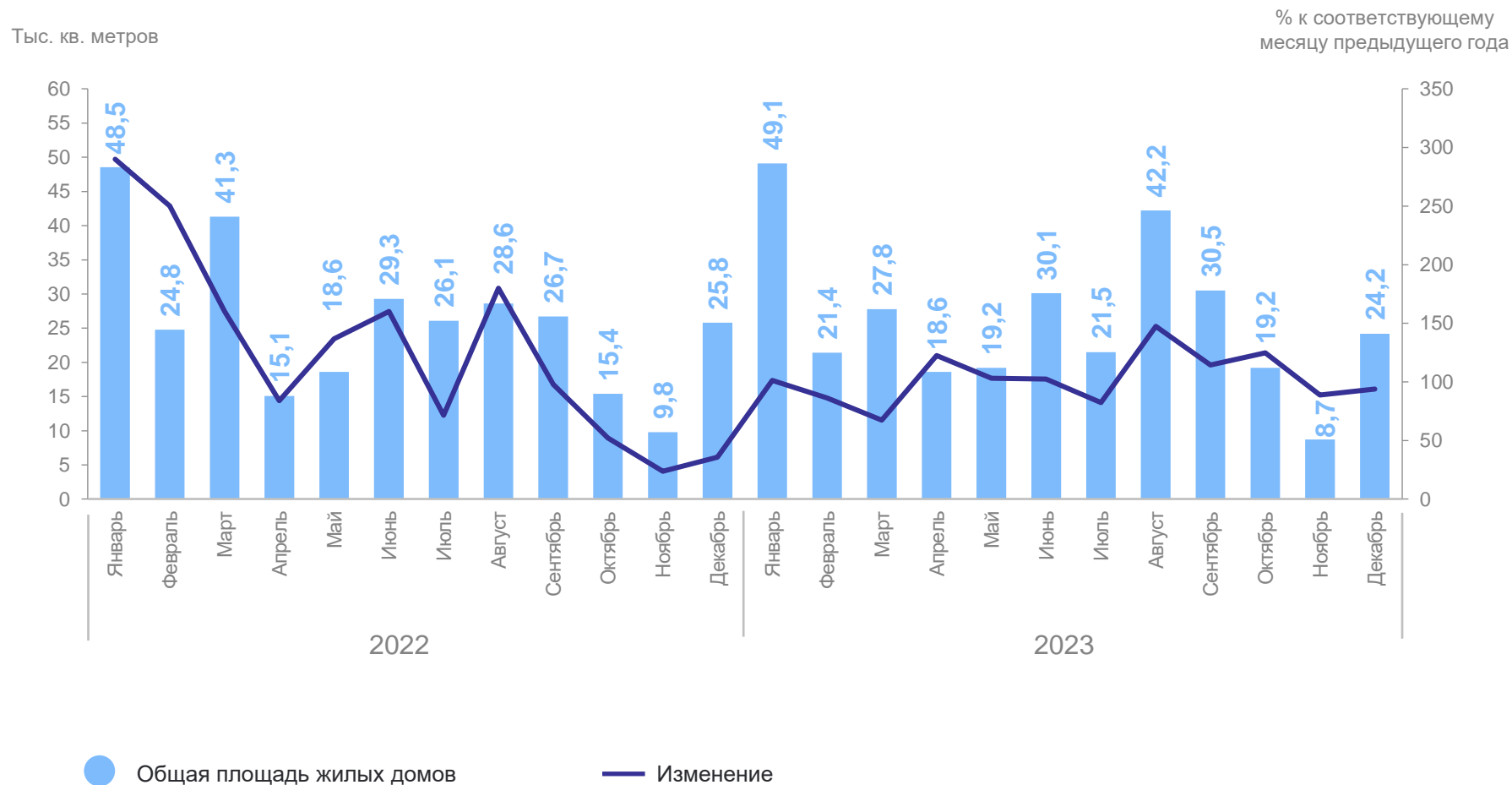
КАРЕЛИЯСТАТ

Январь-декабрь 2023 г.

312,4 тыс. кв. метров
общей площади

к январю-декабрю 2022 г.

100,8%



ГРУЗОБОРОТ И ПАССАЖИРОБОРОТ АВТОМОБИЛЬНОГО ТРАНСПОРТА

январь–декабрь 2023 г.

КАРЕЛИЯСТАТ

Грузооборот автомобильного транспорта



482,1 МЛН
Т-КМ

82,6% к январю-декабрю
2022 г.

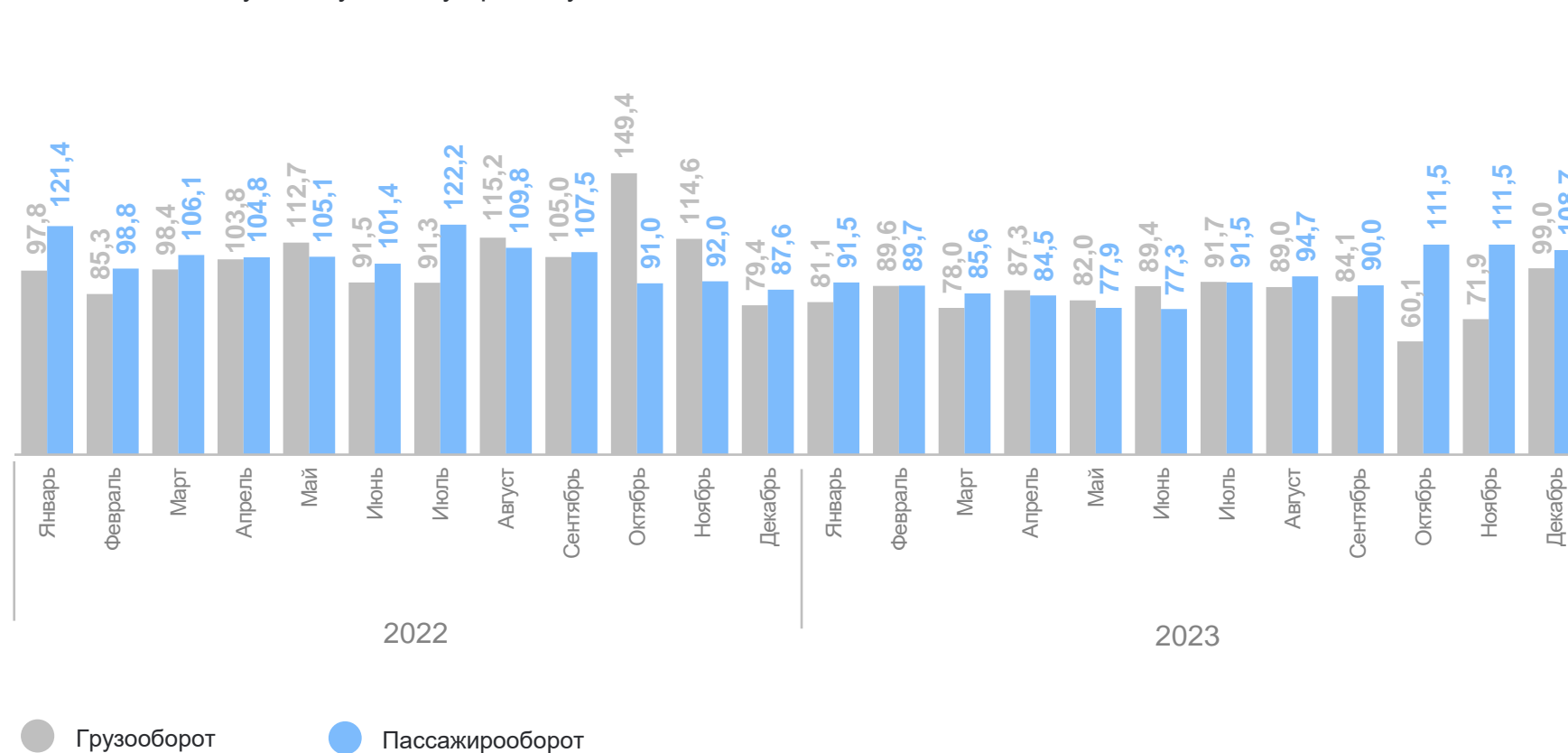
Пассажиरोоборот автомобильного транспорта



228,6 МЛН
ПАСС.-КМ

92,2% к январю-декабрю
2022 г.

В % к соответствующему месяцу предыдущего года



ОБОРОТ РОЗНИЧНОЙ ТОРГОВЛИ И ОБЩЕСТВЕННОГО ПИТАНИЯ

январь–декабрь 2023 г.

КАРЕЛИЯСТАТ

Оборот розничной торговли

180 945,1 млн рублей

Индекс физического объема к январю-декабрю 2022 г.

109,5%

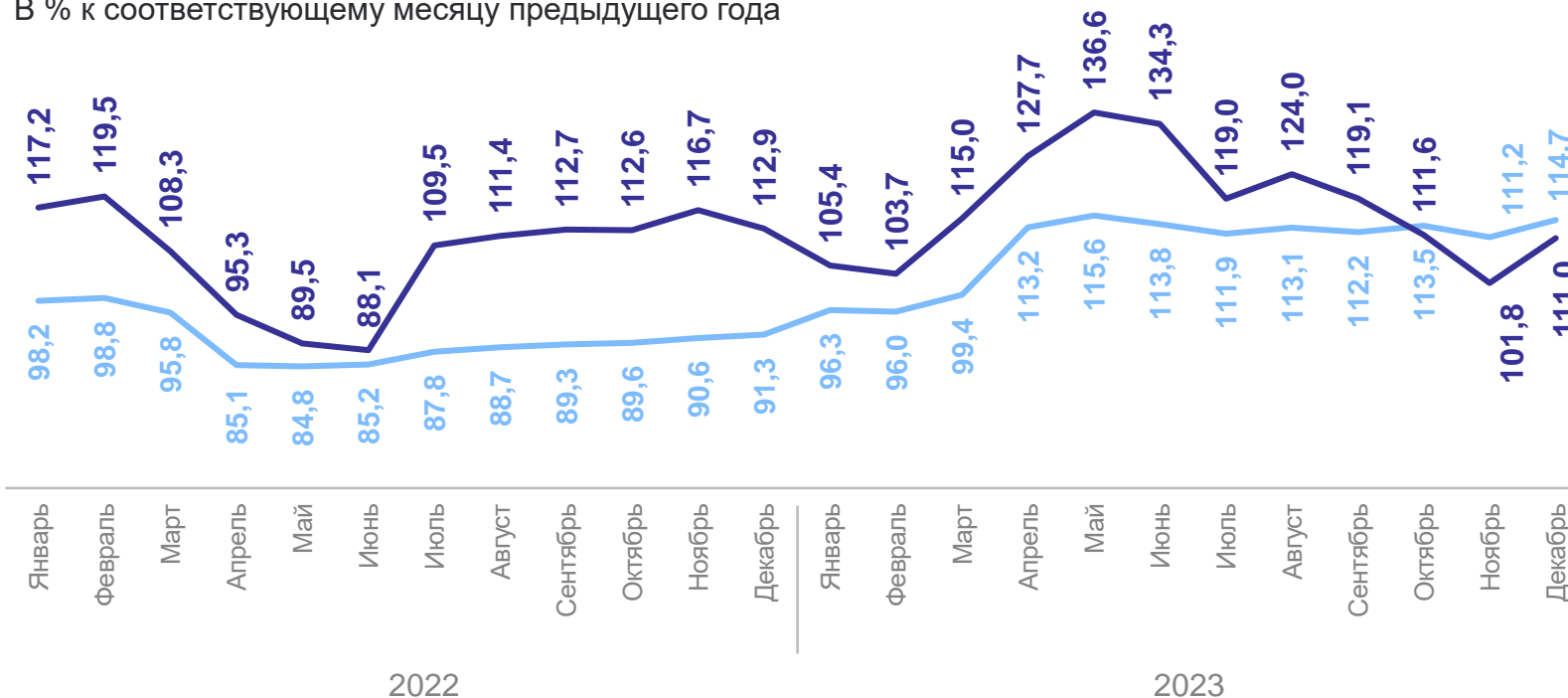
Оборот общественного питания

11 051,4 млн рублей

Индекс физического объема к январю-декабрю 2022 г.

116,8%

В % к соответствующему месяцу предыдущего года



Оборот розничной торговли

Оборот общественного питания

ОБЪЁМ ПЛАТНЫХ УСЛУГ НАСЕЛЕНИЮ

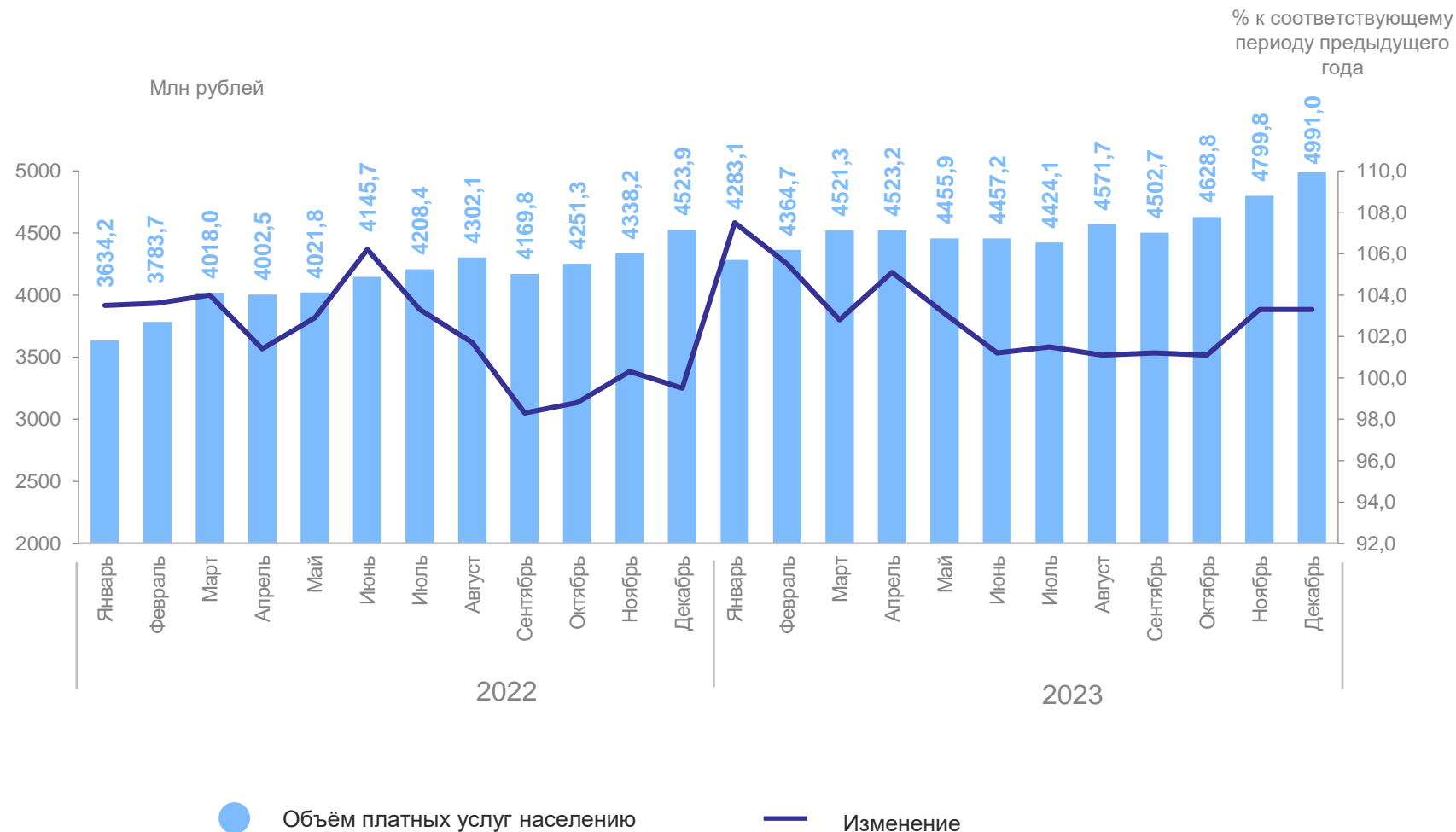
КАРЕЛИЯСТАТ

Январь-декабрь 2023 г.

54 523,5 млн рублей

Индекс физического объема
к январю-декабрю 2022 г.

103,0%



ИНДЕКСЫ ПОТРЕБИТЕЛЬСКИХ ЦЕН И ТАРИФОВ НА ТОВАРЫ И УСЛУГИ

КАРЕЛИЯСТАТ

темп роста индекса цен, в % к декабрю предыдущего года

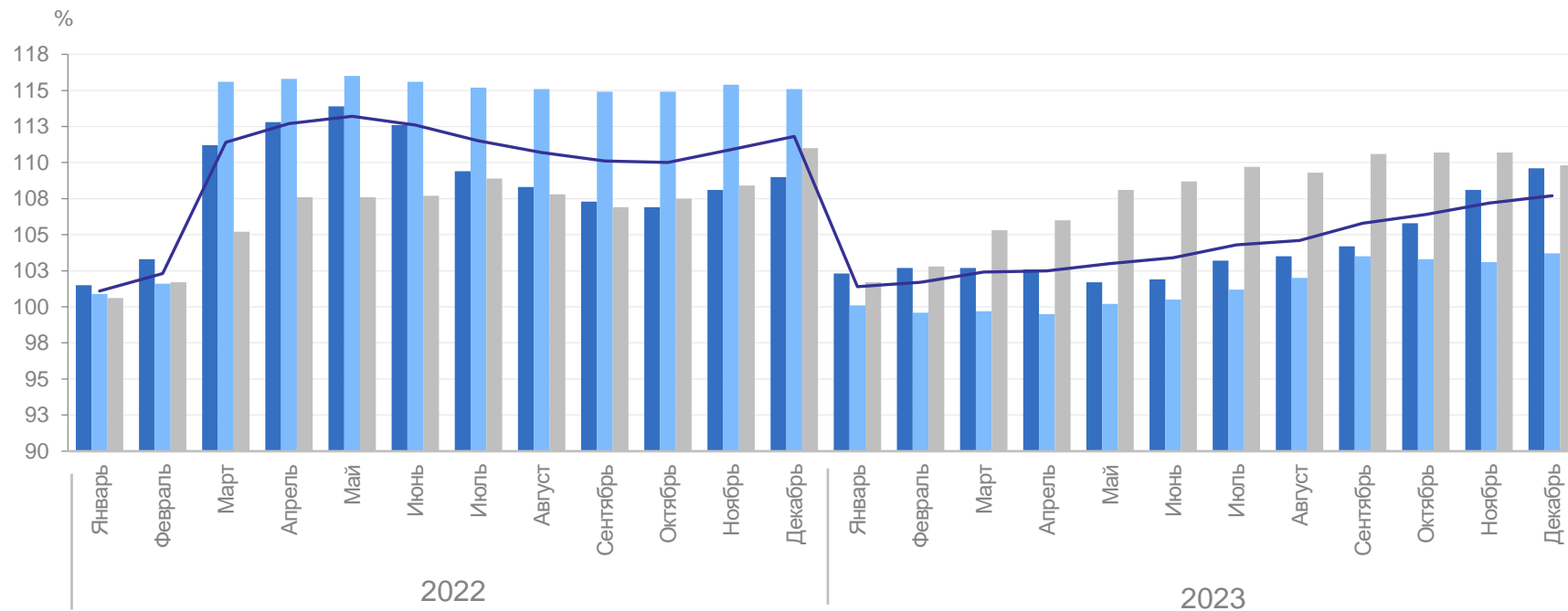
Декабрь 2023 г.

107,7 Все товары и услуги

109,6 Продовольственные товары

103,7 Непродовольственные товары

109,8 Услуги



— Все товары и услуги ● Продовольственные товары ● Непродовольственные товары ● Услуги

СРЕДНЕМЕСЯЧНАЯ ЗАРАБОТНАЯ ПЛАТА

КАРЕЛИЯСТАТ

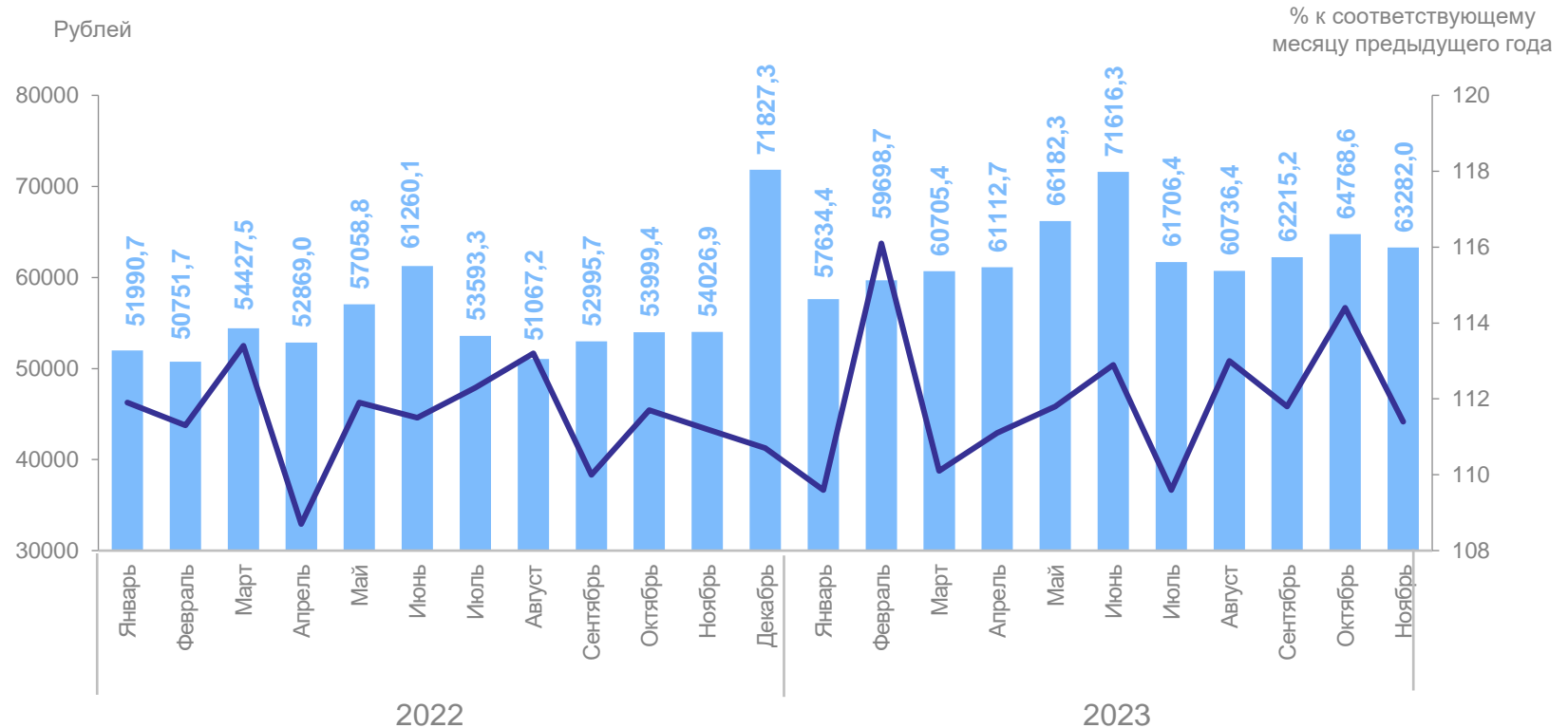
Январь-ноябрь 2023 г.

Средняя номинальная
начисленная заработная плата

62 633,4 рубля

Реальная начисленная
заработная плата

105,7% к январю-ноябрю
2022 г.



● Среднемесячная номинальная
начисленная заработная плата

— Изменение

СРЕДНЕМЕСЯЧНАЯ НАЧИСЛЕННАЯ ЗАРАБОТНАЯ ПЛАТА ПО ВИДАМ ЭКОНОМИЧЕСКОЙ ДЕЯТЕЛЬНОСТИ

январь–ноябрь 2023 г., рублей

КАРЕЛИЯСТАТ

Показатели с наибольшими и наименьшими значениями



ЧИСЛЕННОСТЬ НЕ ЗАНЯТЫХ ТРУДОВОЙ ДЕЯТЕЛЬНОСТЬЮ ГРАЖДАН

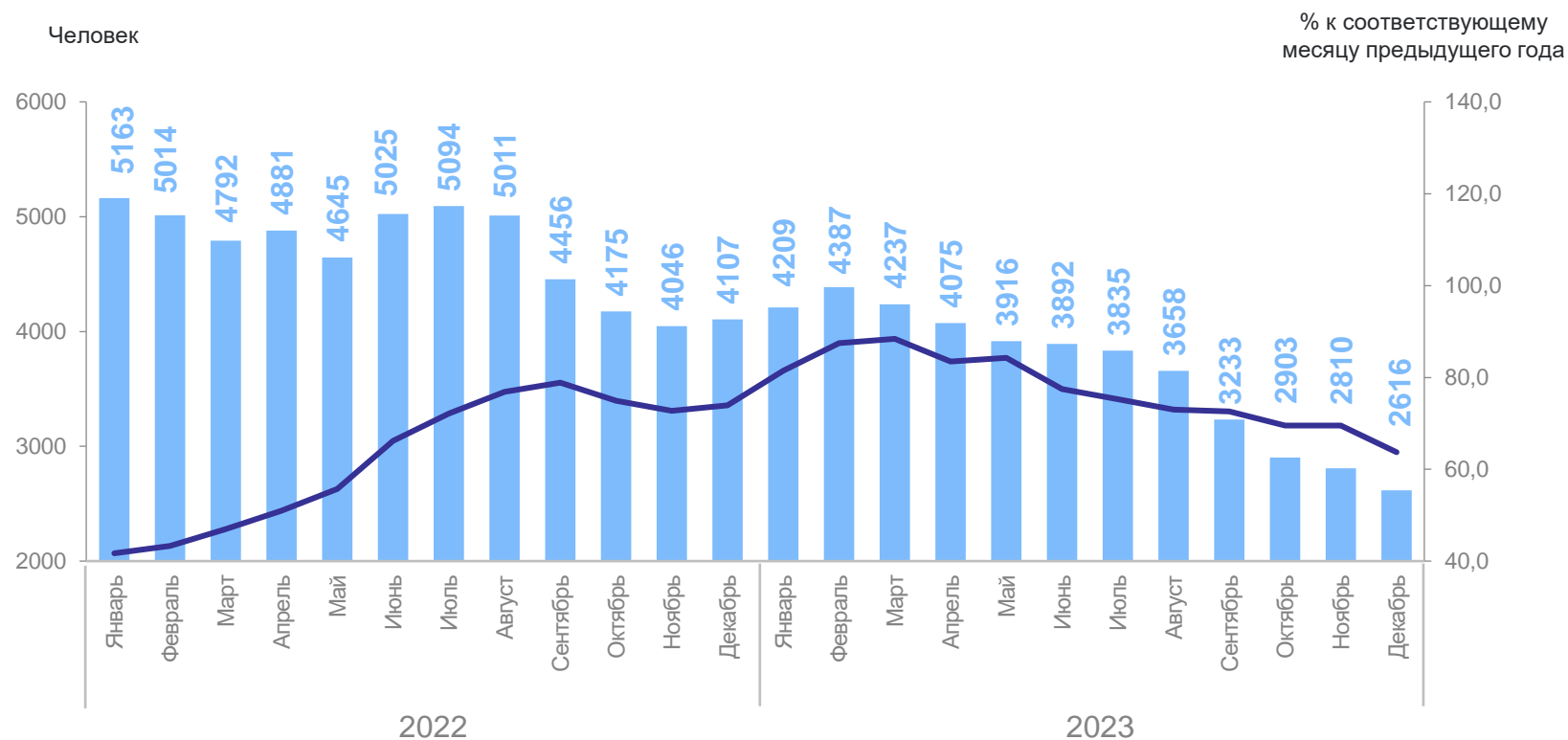
КАРЕЛИЯСТАТ

На конец декабря 2023 г.

2 929 человек

Из них имели статус
безработного

2 616 человек



● Численность зарегистрированных безработных

— Изменение

ЕСТЕСТВЕННОЕ ДВИЖЕНИЕ НАСЕЛЕНИЯ

КАРЕЛИЯСТАТ

Январь-ноябрь 2023 г.

Число родившихся
3 855 человек

Число умерших
7 930 человек

Естественная убыль
- 4064 человек

